

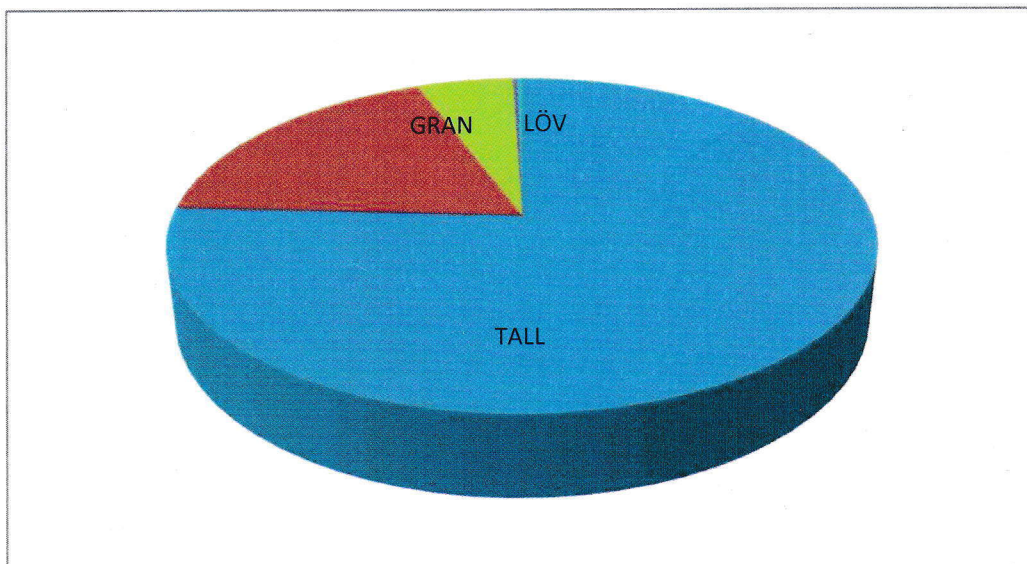


Jukkasjärvi S;ns Skogsallmänning

**SAMMANSTÄLLNING ÖVER JUKKASJÄRVI SKOGSALLMÄNNING
ÅR 2020 (inkl. NO-, Reservats- och Nyckelbiotopsarealer)**

AREALER	Hektar	Andel %
Produktiv skogsmark	33 380	62%
Impediment myr	19 843	37%
Impediment berg	359	1%
Inägomark	17	0%
Väg o kraftledning	135	0%
Övrig areal	56	0%
Summa landareal	53 790	
Summa vatten	1 905	

VIRKESFÖRRÅD	m3sk	Andel %
Tall	1 233 137	76%
Gran	299 521	18%
Löv	84 659	0%
Contorta	4 220	< 1 %
Björk och Lärk	4 094	< 1 %
SUMMA VOLYM (M3SK)	1 625 631	

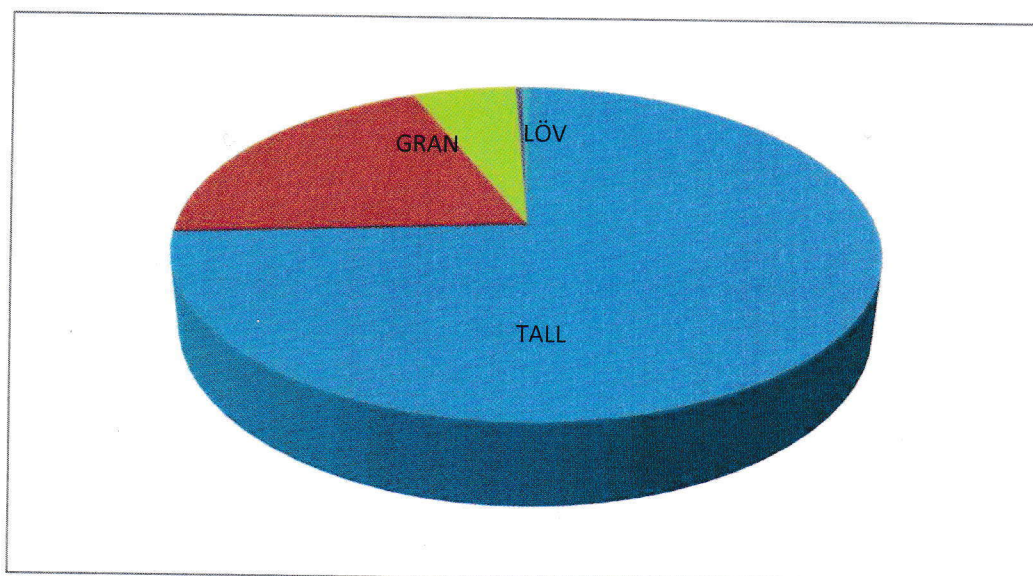




**SAMMANSTÄLLNING ÖVER JUKKASJÄRVI SKOGSALLMÄNNING
ÅR 2020 (exkl. NO-, Reservats- och Nyckelbiotopsarealer)**

AREALER	Hektar	Andel %
Produktiv skogsmark	24 213	59%
Impediment myr	16 571	40%
Impediment berg	360	1%
Inägomark	17	0%
Väg o kraftledning	136	0%
Övrig areal	55	0%
Summa landareal	41 352	
Summa vatten	1 905	

VIRKESFÖRRÅD	m3sk	Andel %
Tall	809 302	74%
Gran	217 265	20%
Löv	61 409	0%
Contorta	3 898	< 1 %
Björk och Lärk	3 958	< 1 %
SUMMA VOLYM (M3SK)	1 095 832	





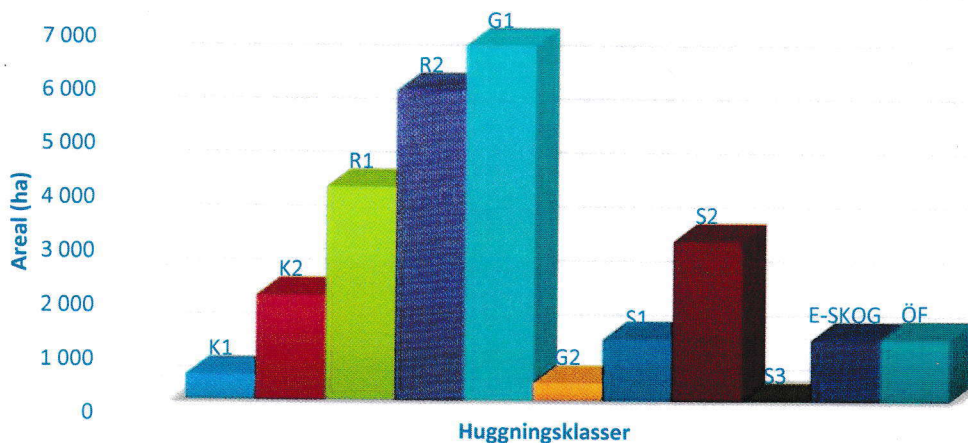
SKOGENS FÖRDELNING PÅ HUGGNINGSKLASSER ÅR 2020

(exkl. NO-, Reservats- och Nyckelbiotopsarealer)

Brukningsbar areal

Huggningsklass	AREAL (Ha)	AREAL (%)	TOTALT (M3sk)
Kalmark K1	458	2%	0
Kalmark K2	1 936	8%	17 610
Röjningsskog R1	3 937	16%	45 218
Röjningsskog R2	5 740	24%	107 520
Gallringsskog G1	6 580	27%	380 896
Gallringsskog G2	326	1%	30 367
Föryngr.avv. S1	1 140	5%	131 612
Föryngr.avv. S2	2 958	12%	295 611
Föryngr.avv. S3	0	0%	0
Lågprod. Skog E-Skog	1 138	5%	79 237
Överståndare ÖF	(813)		7 761
Målklass NS	0		0
Målklass NO	0	0%	0
SUMMA	24 213	100%	1 095 832

HUGGNINGSKLASSER



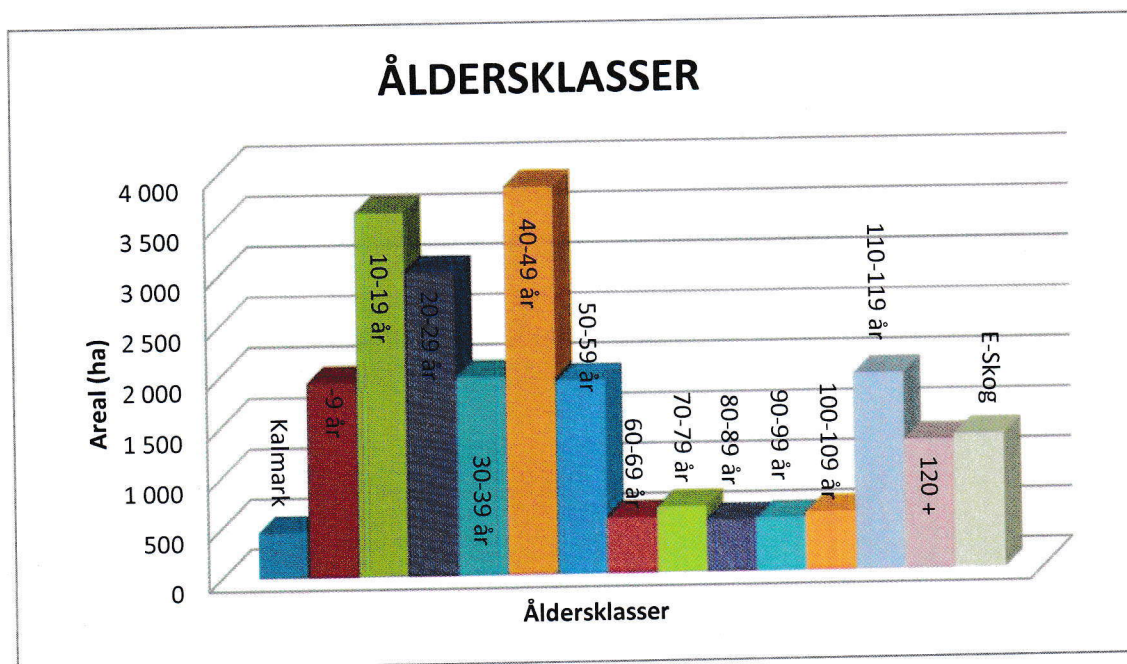
Sven Kamras 4/2-2020



SKOGENS FÖRDELNING PÅ ÅLDERSKLASSER ÅR 2020

(exkl. NO-, Reservats- och Nyckelbiotopsarealer) Brukningsbar areal

Huggningsklass	AREAL (Ha)	AREAL (%)	TOTALT (M3sk)
Kalmark	455	2%	
- 9 år	1 936	8%	14 001
10 - 19 år	3 617	15%	47 021
20 - 29 år	3 020	12%	75 500
30 - 39 år	1 973	8%	49 325
40 - 49 år	3 856	16%	154 240
50 - 59 år	1 926	8%	144 450
60 - 69 år	559	2%	43 602
70 - 79 år	656	3%	49 856
80 - 89 år	517	2%	44 979
90 - 99 år	530	2%	51 940
100 - 109 år	584	2%	51 392
110 - 119 år	1 956	8%	181 908
120 +	1 290	5%	100 620
Lågprod.skog (E-skog)	1 338	6%	79 237
ÖF/Skikt	(814)		7 761
SUMMA	24 213		1 095 832



Sven Kangas 4/2-2020